

# Isetta LX / ST

**H** 117  
**P** 76 • 80  
**L** 4 • 6R • 7R • 9R • 12R

Gelato

	TN Chiller	TB Freezer	TB/TN Dual Temp
RS-Static		•	
RV-Ventilated			
TCS-Heated			
CH-Chocolate			

**Installation**  
Plug-in

**Temperature**  
-16/-14 °C

**Refrigerant**  
R290

**Refrigeration**  
Static

**Compressor**  
Hermetic

**Defrost**  
Electric

**Climate class**  
7

**Upper class**  
Tempered

**Front glass**  
Tempered

**Side glass**  
Tempered

**Rear closing system**  
Tilting panel

**Work top**  
White pre-painted sheet

**Lighting**  
Led 5700 K

**Equipment handling**  
Swivel casters

**Storage cell**  
Static refrigerated with skin evaporator (except 4 model)

**Installazione**  
Plug-in

**Temperatura**  
-16/-14 °C

**Refrigerante**  
R290

**Refrigerazione**  
Statica

**Compressore**  
Ermetico

**Sbrinamento**  
Elettrico

**Classe climatica**  
7

**Vetro superiore**  
Temperato

**Vetro frontale**  
Temperato

**Vetri laterali**  
Temperato

**Chiusura posteriore**  
Ribaltina basculante

**Piano di servizio**  
Lamiere preverniciata bianca

**Illuminazione**  
Led 5700 K

**Movimentazione**  
Ruote pivotanti

**Cella di riserva**  
Refrigerata statica con evaporatore a mantello (eccetto modello 4)



LX



ST

**Internal color**  
Colore interno

White

**Front color**  
Colore frontale

White

**Sides color**  
Colore fianchi

White



R290

**Isetta LX/ST Gelato**

	<b>4</b> LX-ST	<b>6R</b> LX-ST	<b>7R</b> LX-ST	<b>9R</b> LX	<b>12R</b> LX
<b>External dimensions (LxDxH)</b> Dimensioni esterne (LxPxH)	824x760x1176 mm	1184x800x1176 mm	1354x800x1176 mm	1659x800x1176 mm	2119x800x1176 mm
<b>Capacity (gross/net)</b> Capacità (lorda/netta)	-	-	-	-	-
<b>Net weight</b> Peso netto	69 kg	97 kg	102 kg	160 kg	217 kg
<b>Refrigeration</b> Refrigerazione	<b>Statica</b> Static				
<b>Refrigerant</b> Refrigerante	R290				
<b>Climate class</b> Classe climatica	7				
<b>Operating conditions</b> Condizioni ambientali	35 °C / 75 %RH				
<b>Product temperature</b> Temperatura prodotto	-16/-14 °C				
<b>Compressor (q.ty - type)</b> Compressore (q.tà - tipologia)	<b>1 - Hermetic</b> 1 - Ermetico			<b>2 - Hermetics</b> 2 - Ermetici	
<b>Defrost</b> Sbrinamento	<b>Electric</b> Elettrico				
<b>Power supply</b> Alimentazione	230 V / 1 Ph / 50 Hz				
<b>Electrical input (nominal)</b> Assorbimento elettrico (regime)	330 W / 2,3 A		470 W / 2,6 A		1045 W / 5,6 A
<b>Electrical input (defrost)</b> Assorbimento elettrico (sbrinamento)	880 W / 3,8 A		810 W / 3,8 A		1755 W / 8,2 A



Technical sheet about models whit condensing unit included with air cooled  
Dati tecnici riferiti a modelli con unità a bordo con condensazione ad aria

**Setup**

Allestimento



**Display**

Vasca espositiva

<b>5 Lt*</b> 360 x 165 x 120 h		4 + (4)	6 + (6)	7 + (7)	9 + (9)	12 + (12)
<b>4,75 Lt</b> 260 x 157 x 170 h		6	10	11	14	19
* Piled up double row Doppia fila di riserva						

**Storage cell**

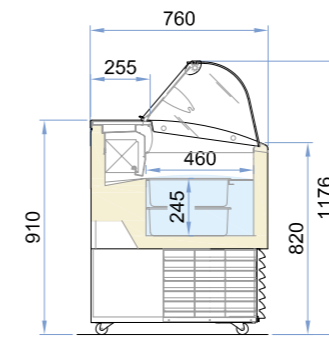
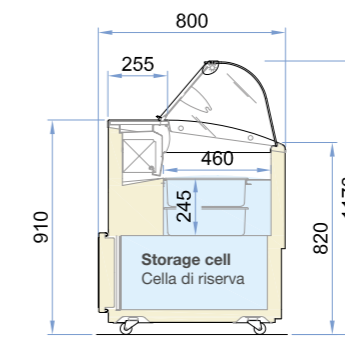
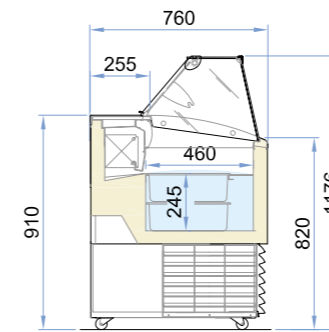
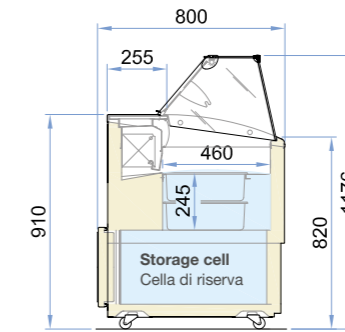

Cella di riserva

<b>5 Lt*</b> 360 x 165 x 120 h		-	4 + (4)	6 + (6)	7 + (7)	10 + (10)
<b>4,75 Lt</b> 260 x 157 x 170 h		-	6	8	10	14
* Piled up double row Doppia fila di riserva						

**Item**

Accessorio

<b>White cone holder</b> Portaconi completo bianco						•
<b>Scoop washer with stainless steel container</b> Lavaporzionatore vaschetta inox						•


 LX  
4

 LX  
6R, 7R, 9R, 12R

 ST  
4

 ST  
6R, 7R

 Display - piled up double row - 5 Lt  
Vasca espositiva - doppia fila di riserva - 5 Lt

 Storage cell - mod.: 6R, 7R, 9R, 12R  
Cella di riserva - mod.: 6R, 7R, 9R, 12R

# Fiji LX

H 125  
P 63  
L 82 (4) • 121 (6) • 135 (7)

Gelato

	TN Chiller	TB Freezer	TB/TN Dual Temp	TC Heated	TC/TN Hot&Cold	N Non-refrigerated
RS - Static						
RV - Ventilated		•				
RS/TC S - Static and Dry Heat convertible						
RV/TC S - Ventilated / Dry Heat convertible						
HUR - Meat						
CH - Chocolate						
TC S - Dry Heat						
TC BM - Bainmarie						
N - Non-refrigerated						

<b>Installation</b> Plug-in	<b>Upper class</b> Tempered
<b>Temperature</b> -16/-14 °C	<b>Front glass</b> Tempered
<b>Refrigerant</b> R290	<b>Side glass</b> Tempered
<b>Refrigeration</b> Ventilated	<b>Rear closing system</b> Tilting panel
<b>Compressor</b> Hermetic	<b>Work top</b> White prepainted sheet
<b>Defrost</b> Hot gas	<b>Lighting</b> Led 5700 K
<b>Climate class</b> 7	<b>Equipment handling</b> Swivel casters with brake

<b>Installazione</b> Plug-in	<b>Vetro superiore</b> Temperato
<b>Temperatura</b> -16/-14 °C	<b>Vetro frontale</b> Temperato
<b>Refrigerante</b> R290	<b>Vetri laterali</b> Temperato
<b>Refrigerazione</b> Ventilata	<b>Chiusura posteriore</b> Ribaltina basculante
<b>Compressore</b> Ermetico	<b>Piano di servizio</b> Lamiera preverniciata bianca
<b>Sbrinamento</b> Gas caldo	<b>Illuminazione</b> Led 5700 K
<b>Classe climatica</b> 7	<b>Movimentazione</b> Ruote pivotanti con freno



R290

Available colours - Colori disponibili

Internal Interno	Front Frontale	Sides Fianchi
<input type="checkbox"/> White	<input type="checkbox"/> White	<input type="checkbox"/> White

Height Altezza	Length Lunghezza	Model type Tipo di banco	Total display area Superficie espositiva totale m²	Temperature class Classe di temperatura	Recommended temperature Temperatura consigliata °C	Energy class Classe energetica	Energy efficiency index Indice di efficienza energetica EEI	Annual energy consumption Consumo annuo AEC kWh/A	Light source type and class Tipo e classe illuminazione
H125	82	IGF1	0,24	G2	-15°C	C	20,2	2.373	-
	121	IGF1	0,36	G2	-15°C	C	23,7	3.099	-
	135	IGF1	0,42	G2	-15°C	C	25,2	3.468	-

Configuration: air cooled plug in unit R290, polycarbonate tilting panel closure, led lighting.  
Configurazione: motore a bordo ad aria R290, chiusura ribaltina basculante in policarbonato, illuminazione led.

Fiji LX	4	6	7
	RV TB	RV TB	RV TB

<b>External dimensions (LxDxH)</b> Dimensioni esterne (LxPxH)	824 x 630 x 1247 mm	1214 x 630 x 1247 mm	1354 x 630 x 1247 mm
<b>Capacity (gross / net)</b> Capacità (lorda / netta)	218 / 119 Lt	339 / 185 Lt	383 / 209 Lt
<b>Weight (net)</b> PESO (netto)	67 kg	99 kg	110 kg
<b>Refrigeration</b> Refrigerazione		<b>Ventilated</b> Ventilata	
<b>Refrigerant</b> Refrigerante		R290	
<b>Climate class</b> Classe climatica		7	
<b>Operating conditions</b> Condizioni ambientali		35 °C / 75 %RH	
<b>Product temperature</b> Temperatura prodotto		-16/ -14 °C	
<b>Compressor (q.ty - type)</b> Compressore (q.tà - tipologia)		<b>1 - Hermetic</b> 1 - Ermetico	
<b>Defrost</b> Sbrinamento		<b>Hot gas</b> Gas caldo	
<b>Power supply</b> Alimentazione		230 V / 1 Ph / 50 Hz	
<b>Electrical input (nominal)</b> Assorbimento elettrico (regime)	555 W / 2,5 A	900 W / 4,1 A	
<b>Electrical input (defrost)</b> Assorbimento elettrico (sbrinamento)	1425 W / 6,5 A	1860 W / 7,5 A	

Technical sheet about models whit condensing unit included with air cooled  
Dati tecnici riferiti a modelli con unità a bordo con condensazione ad aria

### Item

Accessorio


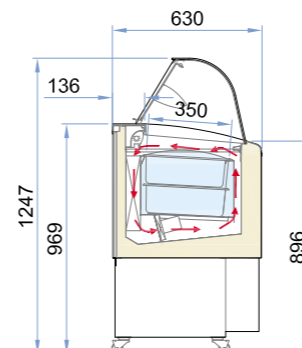
<b>White cone holder</b> Portaconi completo bianco	•	•	•
<b>Scoop washer with stainless steel container</b> Lavaporzionatore vaschetta inox	•	•	•

### Setup - Stainless steel containers

Allestimento - Vaschette gelato in Acciaio Inox

<b>Display</b> Vasca espositiva	<b>4,75 Lt</b> 260 x 157 x 170 h		4	6	7
	<b>5 Lt*</b> 360 x 165 x 120 h		4 + (4)	6 + (6)	7 + (7)

\* Piled up double row Doppia fila di riserva



Display - piled up double row - 5 Lt  
Vasca espositiva - doppia fila di riserva - 5 Lt

# Bermuda LX View

H 134

P 81

L 134 (10) • 167 (13)

Gelato

TN	TB	TB/TN	TC	TC/TN	N
Chiller	Freezer	Dual Temp	Heated	Hot&Cold	Non-refrigerated

RS - Static					
RV - Ventilated	•				
RS/TC S - Static and Dry Heat convertible					
RV/TC S - Ventilated / Dry Heat convertible					
HUR - Meat					
CH - Chocolate					
TC S - Dry Heat					
TC BM - Bainmarie					
N - Non-refrigerated					

**Installation**  
Plug-in

**Temperature**  
-16/-14 °C

**Refrigerant**  
R290

**Refrigeration**  
Ventilated

**Compressor**  
Hermetic

**Defrost**  
Hot gas

**Climate class**  
7

**Upper class**  
Tempered

**Front glass**  
Heated

**Side glass**  
Tempered

**Front opening system**  
Openable glass structure towards the bottom

**Rear closing system**  
Self-rolling curtain

**Work top**  
Prepainted sheet  
Grey RAL 9006

**Lighting**  
Led 5700 K

**Equipment handling**  
Swivel casters with brake

**Storage cell**  
Static refrigerated  
with skin evaporator

**Installazione**  
Plug-in

**Temperatura**  
-16/-14 °C

**Refrigerante**  
R290

**Refrigerazione**  
Ventilata

**Compressore**  
Ermetico

**Sbrinamento**  
Gas caldo

**Classe climatica**  
7

**Vetro superiore**  
Temperato

**Vetro frontale**  
Riscaldato

**Vetri laterali**  
Temperato

**Apertura anteriore**  
Ribaltabile manualmente verso il basso

**Chiusura posteriore**  
Tenda manuale autoavvolgente

**Piano di servizio**  
Lamiera preverniciata  
Grigio RAL 9006

**Illuminazione**  
Led 5700 K

**Movimentazione**  
Ruote pivotanti con freno

**Cella di riserva**  
Refrigerata statica con evaporatore a mantello



R290



Available colours - Colori disponibili

**Internal**

Interno



White

**Front**

Frontale



White

**Sides**

Fianchi



White

Height Altezza	Length Lunghezza	Model type Tipo di banco	Total display area Superficie espositiva totale m <sup>2</sup>	Temperature class Classe di temperatura	Recommended temperature Temperatura consigliata °C	Energy class Classe energetica	Energy efficiency index Indice di efficienza energetica EEI	Annual energy consumption Consumo annuo AEC kWh/A	Light source type and class Tipo e classe illuminazione
H134	134	IGF2	0,65	G2	-15°C	E	50,4	8.213	-
	167	IGF2	0,84	G2	-15°C	D	45,1	8.322	-

**Configuration: air cooled plug in unit R290, self-rolling curtain closure, led lighting.**

Configurazione: motore a bordo ad aria R290, chiusura tenda manuale autoavvolgente, illuminazione led.

## Bermuda LX View

10	13
RV TB	RV TB

<b>External dimensions (LxDxH)</b> Dimensioni esterne (LxPxH)	1340 x 814 x 1354 mm	1670 x 814 x 1354 mm
<b>Capacity (gross / net)</b> Capacità (lorda / netta)	300 / 255 Lt	395 / 325 Lt
<b>Weight (net)</b> Peso (netto)	195 kg	235 kg
<b>Refrigeration</b> Refrigerazione	<b>Ventilated</b> Ventilata	
<b>Refrigerant</b> Refrigerante	R290	
<b>Climate class</b> Classe climatica	7	
<b>Operating conditions</b> Condizioni ambientali	35 °C / 75 %RH	
<b>Product temperature</b> Temperatura prodotto	-16/ -14 °C	
<b>Compressor (q.ty - type)</b> Compressore (q.tà - tipologia)	<b>2 - Hermetics</b> 2 - Ermetici	
<b>Defrost</b> Sbrinamento	<b>Hot gas</b> Gas caldo	
<b>Power supply</b> Alimentazione	230 V / 1 Ph / 50 Hz	
<b>Electrical input (nominal)</b> Assorbimento elettrico (regime)	1250 W / 5,8 A	1600 W / 8 A
<b>Electrical input (defrost)</b> Assorbimento elettrico (sbrinamento)	1360 W / 6,6 A	2000 W / 10 A

Technical sheet about models whit condensing unit included with air cooled  
Dati tecnici riferiti a modelli con unità a bordo con condensazione ad aria

### Item

Accessorio







<b>White cone holder</b> Portaconi completo bianco	•	•
<b>Scoop washer with stainless steel container</b> Lavaporzionatore vaschetta inox	•	•

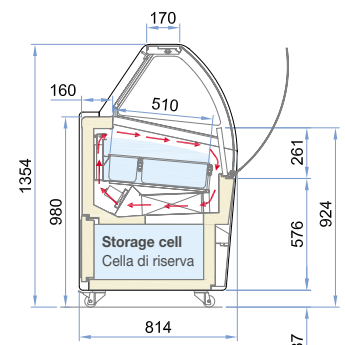


Storage cell  
Cella di riserva

### Setup - Stainless steel containers

Allestimento - Vaschette gelato in Acciaio Inox

<b>Display</b> Vasca espositiva	<b>5 Lt</b> 360 x 165 x 120 h		10	13
	<b>5 Lt</b> 360 x 250 x 80 h		6	8
	<b>10 Lt</b> 360 x 250 x 120 h		6	8
<b>Storage cell</b> Cella di riserva	<b>5 Lt</b> 360 x 165 x 120 h		4 + (4)	6 + (6)
	<b>5 Lt</b> 360 x 250 x 80 h		2 + (3)	2 + (2)
	<b>10 Lt</b> 360 x 250 x 120 h		2 + (3)	2 + (2)



# Il Carrettino Classic

H 208  
P 128  
L 200

Gelato

	TN Chiller	TB Freezer	TB/TN Dual Temp
RS-Static			
RV-Ventilated		•	
TCS-Heated			
CH-Chocolate			

## Installation

Plug-in

## Configuration

- Scoop washer with water tap
- Tanks for water
- Sun curtain

## Temperature

-16/-14 °C

## Refrigerant

R290

## Refrigeration

Ventilated

## Compressor

Hermetic

## Defrost

Hot gas

## Climate class

4

## Upper class

Tempered single

## Front glass

Tempered single

## Side glass

Tempered single

## Rear closing system

Tilting panel

## Work top

Stainless steel

## Lighting

Led 5700 K

## Equipment handling

2 Ray wheels and one pivoting wheel with brake

## Installazione

Plug-in

## Configurazione

- Lavaporzionatore con rubinetto
- Taniche per acqua
- Tenda decorativa parasole

## Temperatura

-16/-14 °C

## Refrigerante

R290

## Refrigerazione

Ventilata

## Compressore

Ermetico

## Sbrinamento

Gas caldo

## Classe climatica

4

## Vetro superiore

Singolo temperato

## Vetro frontale

Singolo temperato

## Vetri laterali

Singolo temperato

## Chiusura posteriore

Ribaltina basculante

## Piano di servizio

Acciaio inox

## Illuminazione

Led 5700 K

## Movimentazione

Ruote con raggi (2) + ruota (1) pivottante con freno

## Internal color

Colore interno

 Inox

## Front / sides colours

Colori frontale / fianchi

 Yellow Graphic

 Brown Graphic

 White

 Black



R290

Height Altezza	Length Lunghezza	Model type Tipo di banco	Total display area Superficie espositiva totale m <sup>2</sup>	Temperature class Classe di temperatura	Recommended temperature Temperatura consigliata °C	Energy class Classe energetica	Energy efficiency index Indice di efficienza energetica EEI	Annual energy consumption Consumo annuo AEC kWh/A	Light source type and class Tipo e classe illuminazione
H208	200	IGF1	0,36	G1	-15°C	C	25,1	3.285	-

**Configuration: air cooled plug in unit R290, polycarbonate tilting panel closure, led lighting.**

Configurazione: motore a bordo ad aria R290, chiusura ribaltina basculante in policarbonato, illuminazione led.

## Il Carrettino



### Classic

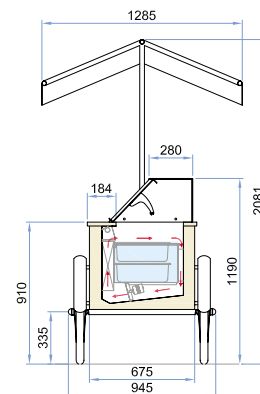
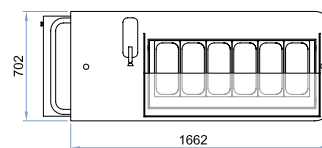
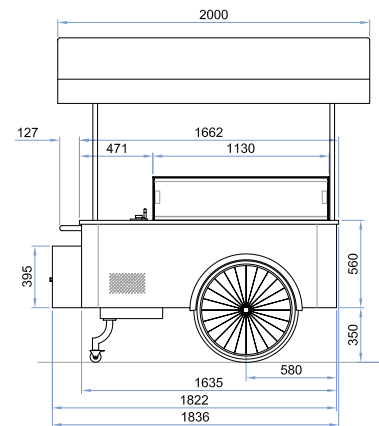
<b>External dimensions (LxDxH)</b> Dimensioni esterne (LxPxH)	2000x1285x2081 mm
<b>Net weight</b> Peso netto	205 kg
<b>Refrigeration</b> Refrigerazione	<b>Ventilated</b> Ventilata
<b>Refrigerant</b> Refrigerante	R290
<b>Climate class</b> Classe climatica	4
<b>Operating conditions</b> Condizioni ambientali	30 °C / 55 %RH
<b>Product temperature</b> Temperatura prodotto	-16/-14 °C
<b>Compressor (q.ty - type)</b> Compressore (q.tà - tipologia)	<b>1 - Hermetic</b> 1 - Ermetico
<b>Defrost</b> Sbrinamento	<b>Hot gas</b> Gas caldo
<b>Power supply</b> Alimentazione	230 V / 1 Ph / 50 Hz
<b>Electrical input (nominal)</b> Assorbimento elettrico (regime)	470 W / 2,2 A
<b>Electrical input (defrost)</b> Assorbimento elettrico (sbrinamento)	750 W / 3,5 A

Technical sheet about models whit condensing unit included with air cooled  
Dati tecnici riferiti a modelli con unità a bordo con condensazione ad aria

### Setup

Allestimento

<b>5 Lt</b> 360 x 165 x 120 h		6 + (6)
<b>4,75 Lt</b> 260 x 157 x 170 h		10



# Il Carrettino Carapine

H 208  
P 128  
L 200

Gelato

	TN Chiller	TB Freezer	TB/TN Dual Temp
RS-Static			
RV-Ventilated		•	
TCS-Heated			
CH-Chocolate			

## Installation

Plug-in

## Configuration

- Scoop washer with water tap
- Tanks for water
- Sun curtain

## Temperature

-16/-14 °C

## Refrigerant

R290

## Refrigeration

Ventilated

## Compressor

Hermetic

## Defrost

Hot gas

## Climate class

4

## Upper class

Tempered single

## Front glass

Tempered single

## Side glass

Tempered single

## Rear closing system

Tilting panel

## Work top

Stainless steel

## Lighting

Led 5700 K

## Equipment handling

2 Ray wheels and one pivoting wheel with brake

## Installazione

Plug-in

## Configurazione

- Lavaporzionatore con rubinetto
- Taniche per acqua
- Tenda decorativa parasole

## Temperatura

-16/-14 °C

## Refrigerante

R290

## Refrigerazione

Ventilata

## Compressore

Ermetico

## Sbrinamento

Gas caldo

## Classe climatica

4

## Vetro superiore

Singolo temperato

## Vetro frontale

Singolo temperato

## Vetri laterali

Singolo temperato

## Chiusura posteriore

Ribaltina basculante

## Piano di servizio

Acciaio inox

## Illuminazione


Led 5700 K

## Movimentazione

Ruote con raggi (2) + ruota (1) pivottante con freno

## Internal color

Colore interno

 Inox

## Front / sides colours

Colori frontale / fianchi

 Yellow Graphic

 Brown Graphic

 White

 Black



R290



## Il Carrettino

## Carapine

<b>External dimensions (LxDxH)</b> Dimensioni esterne (LxPxH)	2000x1285x2081 mm
<b>Net weight</b> Peso netto	205 kg
<b>Refrigeration</b> Refrigerazione	<b>Ventilated</b> Ventilata
<b>Refrigerant</b> Refrigerante	R290
<b>Climate class</b> Classe climatica	4
<b>Operating conditions</b> Condizioni ambientali	30 °C / 55 %RH
<b>Product temperature</b> Temperatura prodotto	-16/-14 °C
<b>Compressor (q.ty - type)</b> Compressore (q.tà - tipologia)	<b>1 - Hermetic</b> 1 - Ermetico
<b>Defrost</b> Sbrinamento	<b>Hot gas</b> Gas caldo
<b>Power supply</b> Alimentazione	230 V / 1 Ph / 50 Hz
<b>Electrical input (nominal)</b> Assorbimento elettrico (regime)	470 W / 2,2 A
<b>Electrical input (defrost)</b> Assorbimento elettrico (sbrinamento)	750 W / 3,5 A

Technical sheet about models whit condensing unit included with air cooled  
Dati tecnici riferiti a modelli con unità a bordo con condensazione ad aria

### Setup

Allestimento

<b>7 Lt</b> ø 200 x 250 h		8
------------------------------	---	---

